

ATTENTION DANSCHE MUSEER  
ORGANISATION

# Undersøgelse blandt ODM's medlemmer om sommerens besøgstal

Svarrate: 58 %\*

Gennemført i perioden 5. – 11. august 2021

\*79 ud af 137 museumsmedlemmer i undersøgelsen har svaret.

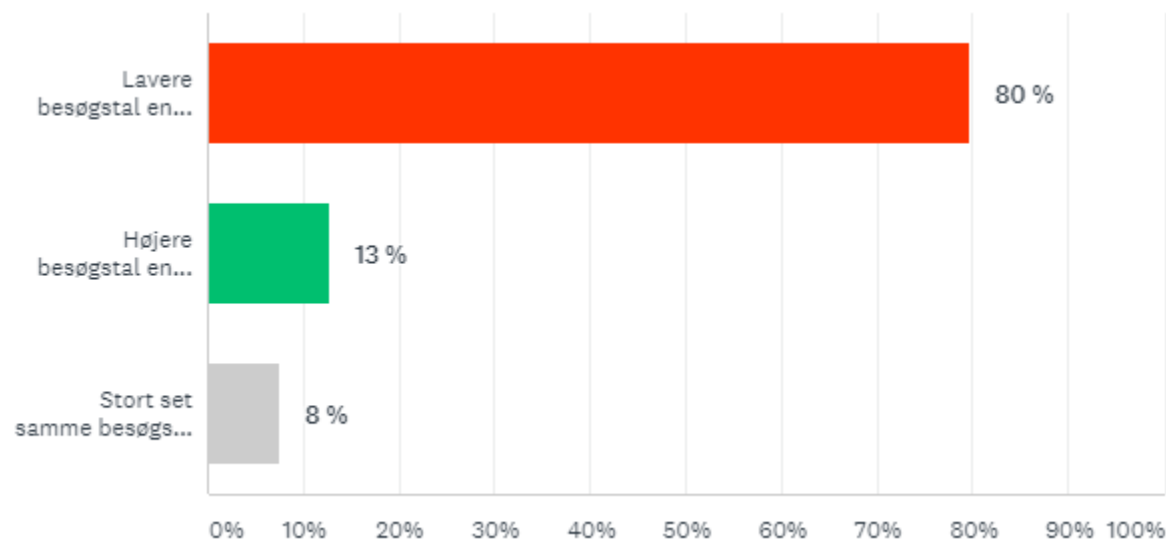
Konserveringscentre, organisationer mv., som også er blandt ODM's medlemmer, er ikke spurgt i denne undersøgelse, ligesom vores Færøske og Grønlandske kolleger for sammenlignelighedens skyld ikke er spurgt.

# Sommeren blev ikke en redningsplanke i år: Markant færre gæster på museerne denne sommer end i 2020

- 80% af museerne havde lavere besøgstal i sommerferien 2021 end i 2020
  - Hvert andet af disse museer har oplevet over 30 % færre gæster end i 2020
- Rigtig mange museer – dog ikke alle – fik i 2020 en exceptionelt god sommersæson, blandt andet pga. halv entré og mange i sommerlandet på staycation. Denne effekt har ikke været til stede i 2021.

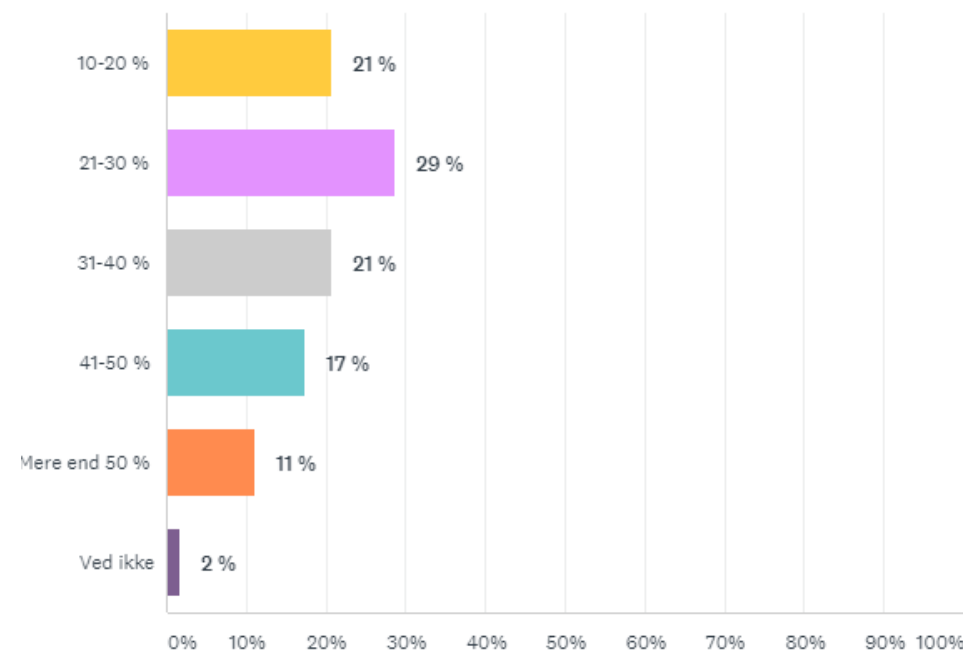
SP: Hvordan er besøgstallet i sommerferien her i 2021 sammenlignet med sommerferien i 2020?

Besvaret: 79



SP: Hvor meget lavere er besøgstallet i sommerferien her i 2021 sammenlignet med sommerferien i 2020?

Besvaret: 63 (kun stillet til de museer, som har haft lavere besøgstal end i 2020)

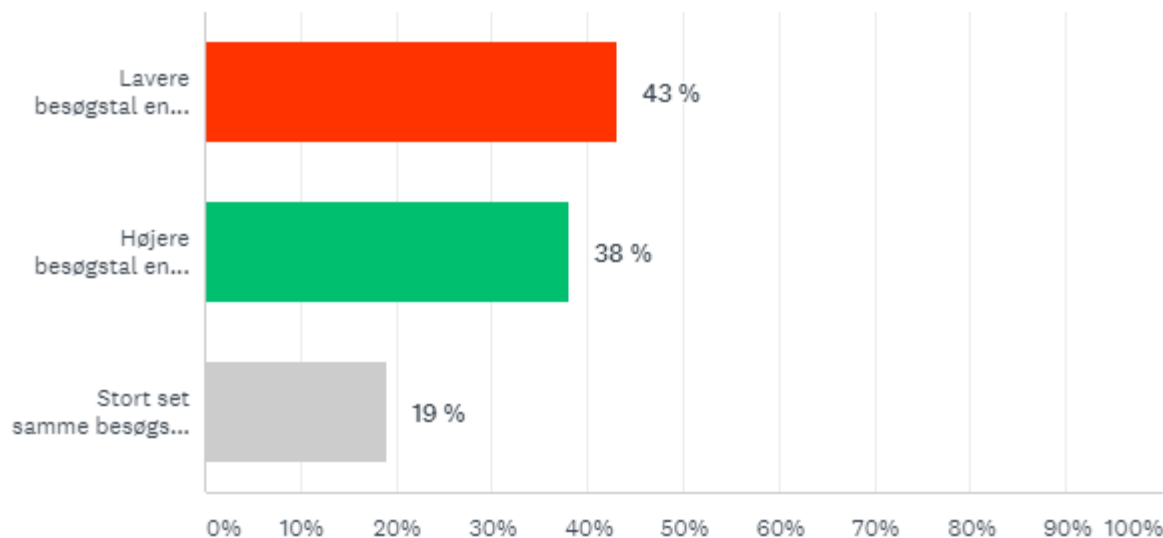


# En stor gruppe museer må se langt efter vanlige besøgstal (2019), andre synes på vej mod mere normale tilstande

- Godt 4 ud af 10 museer (43 %) oplever **lavere** besøgstal i sommeren 2021 end i 2019
  - Blandt museer med en høj egenindtjening (mindre end 50 % offentlig finansiering) er andelen højere: Næsten hvert andet museum i denne gruppe har lavere besøgstal end i 2019 (48%)
  - I gruppen af museer med lavere sommerbesøgstal findes en række store besøgssteder – gruppen repræsenterer 60 % af sommerens samlede besøgstal
- Knap 4 ud af 10 museer (38%) oplever **højere** besøgstal i sommeren 2021 end i 2019
  - Mindre museer i sommerlandet samt museer med nye museumsåbninger er overrepræsenteret i denne gruppe

SP: Hvordan er besøgstallet i sommerferien her i 2021 sammenlignet med sommerferien i 2019 – før coronakrisen?

Besvaret: 79



Blandt de museer, som oplever lavere besøgstal end i 2019, finder vi en række af de museer, som har flest besøgende.



Godt 1,5 mio. gæster lagde i sommerferien 2021 vejen forbi de 79 museer, der har besvaret undersøgelsen.

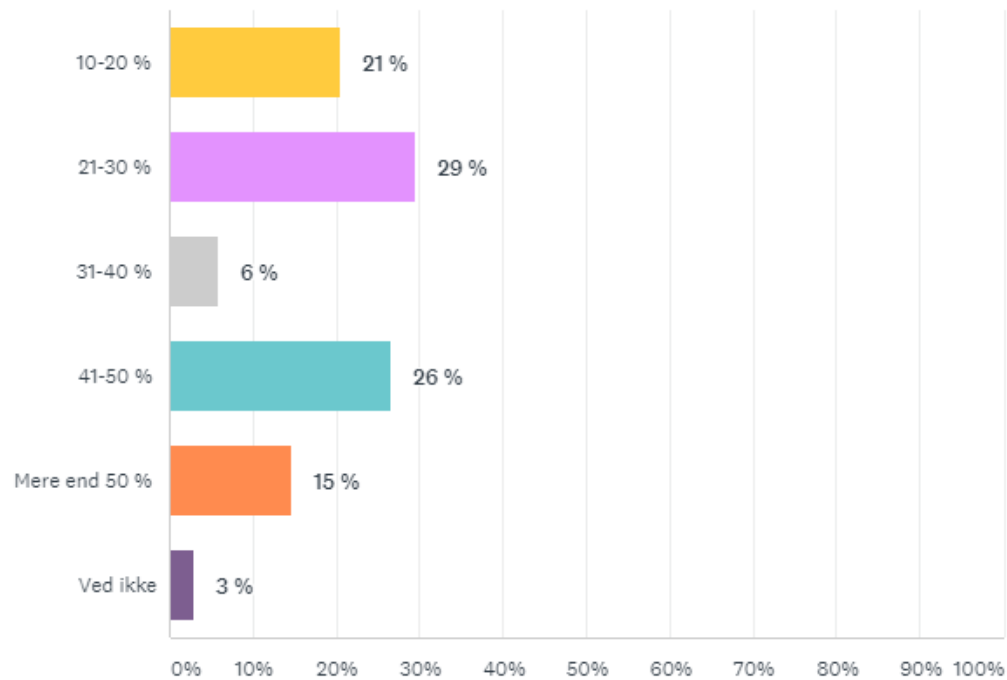
- 34 museer har lavere besøgstal end normalt og står for ca. 60 % af det samlede besøgstal
- 30 museer har højere besøgstal end normalt og står for ca. en fjerdedel (26 %) af det samlede besøgstal.
- 15 museer har stort set samme besøgstal som i 2019 og står for ca. 17 % af det samlede besøgstal

# Så meget er besøgstallene hhv. faldet og steget ift. 2019

SP: Hvor meget **lavere** er besøgstallet i sommerferien her i 2021 sammenlignet med sommerferien i 2019?

Besvaret: 34

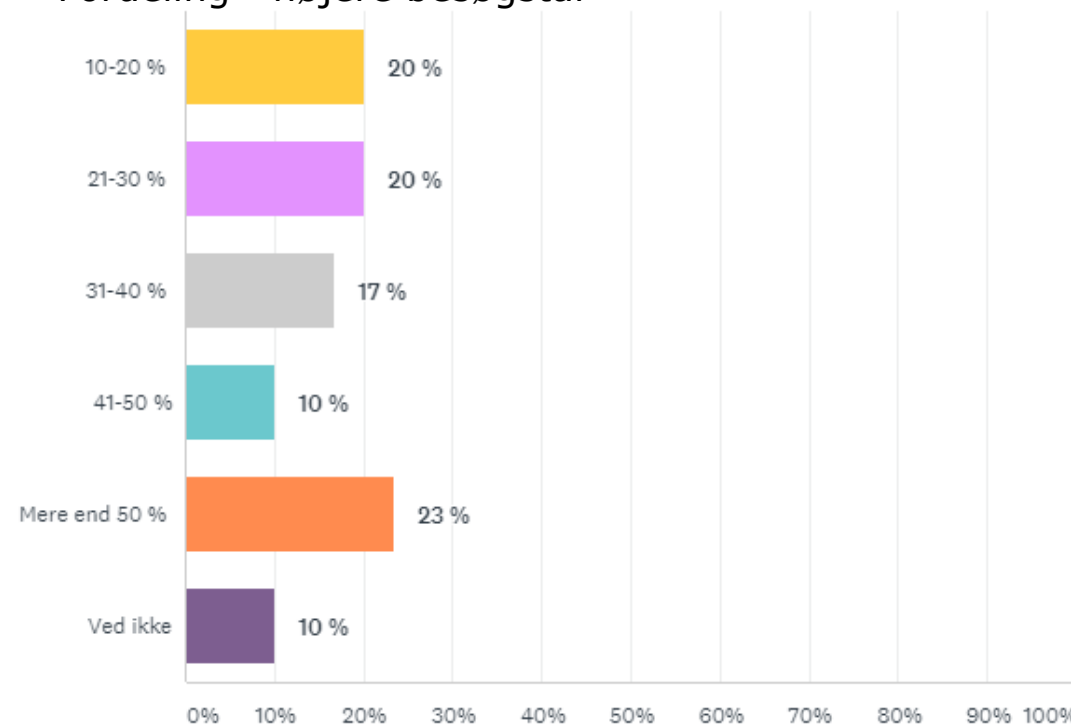
Fordeling - lavere besøgstal



SP: Hvor meget **højere** er besøgstallet i sommerferien her i 2021 sammenlignet med sommerferien i 2019?

Besvaret: 30

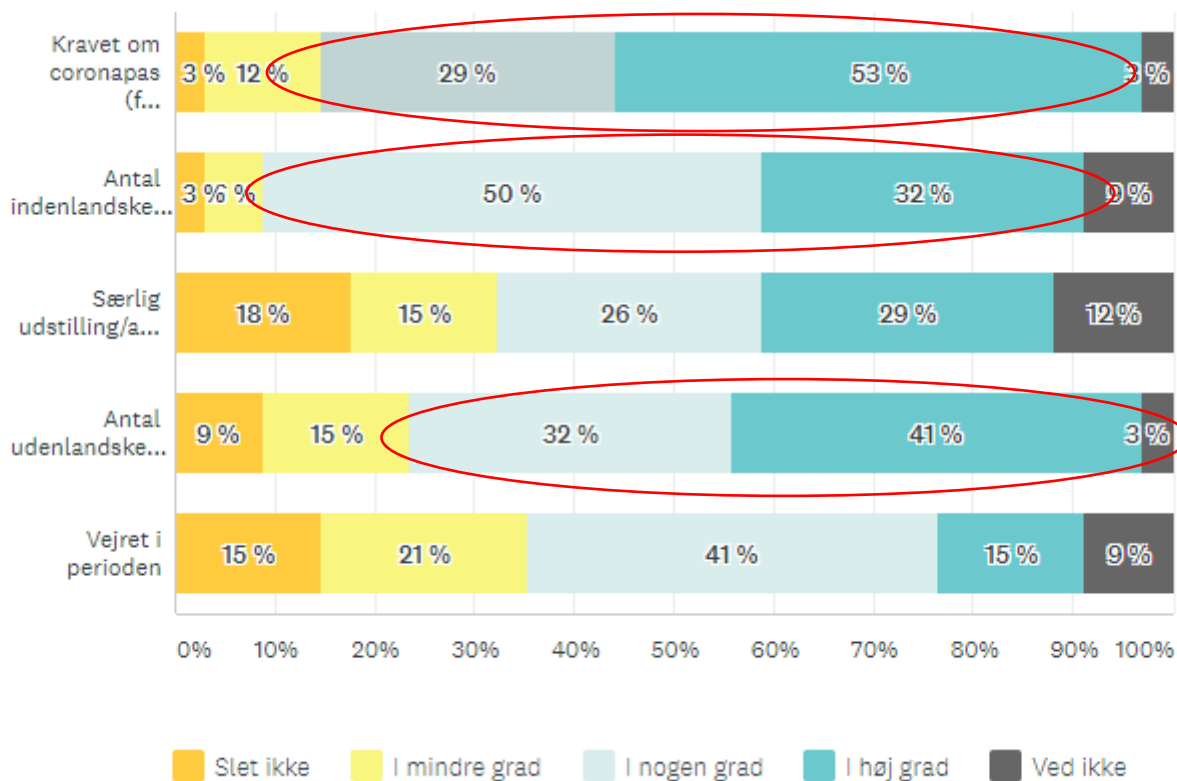
Fordeling - højere besøgstal



# Museer, som har haft **lavere** besøgstal end i 2019 tillægger **kravet om coronapas** samt **antal indenlandske og udenlandske turister** stor betydning

SP: Efter din vurdering, hvilken betydning har følgende parametre haft for museets besøgstal i sommerferien i år?

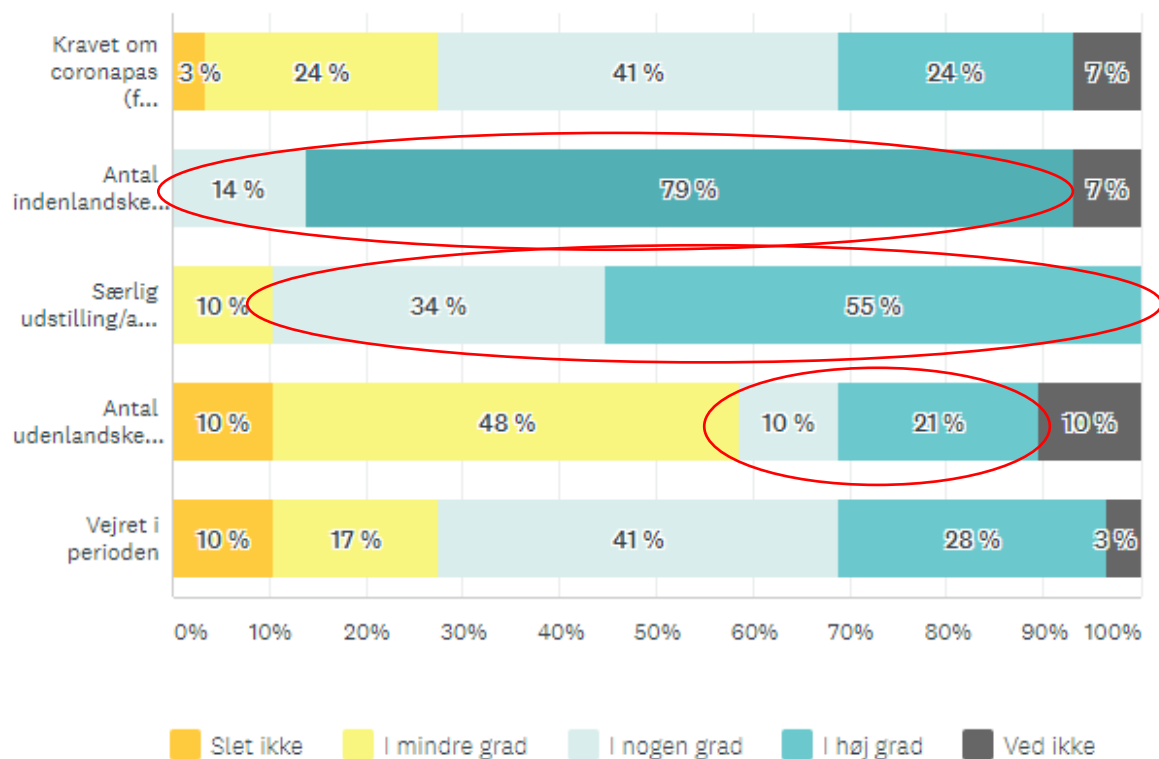
Besvaret: 34 (svar fra museer med lavere besøgstal end i 2019)



Museer, som har haft **højere** besøgstal end i 2019 tillægger **antal indenlandske turister** og **særlig udstilling/aktivitet på museet** stor betydning, mens antal udenlandske turister tildeles mindst betydning

SP: Efter din vurdering, hvilken betydning har følgende parametre haft for museets besøgstal i sommerferien i år?

Besvaret: 30 (svar fra museer med højere besøgstal end i 2019)



## 2 ud af 3 museer forventer lavere omsætning i 2021 end før corona (2019) - kun hver tiende museum forventer en stigning

SP: Hvordan forventer du, at museets omsætning bliver i 2021 sammenlignet med 2019?

Besvaret: 79

