22. august 2022

# DANSKE MUSEER ORGANISATIONEN

# Undersøgelse blandt ODM's medlemmer om sommerens besøgstal

## Svarrate: 57 %*

## Gennemført i perioden 9. – 18. august 2022

*78 ud af 137 museumsmedlemmer i undersøgelsen har svaret.
Konserveringscentre, organisationer mv., som også er blandt ODM's medlemmer, er ikke spurgt i denne undersøgelse, ligesom vores Færøske og Grønlandske kolleger for sammenlignelighedens skyld ikke er spurgt.

# Museernes besøgstal er på vej mod mere normale tilstande

Hovedparten af museerne oplever *samme* eller *højere* besøgsniveau sammenlignet med før corona, dvs. 2019

- Knap 3 ud af 4 museer har i sommeren 2022 oplevet *samme* eller *højere* besøgstal i sommerferien i forhold til før coronakrisen
- Den resterende fjerdedel oplever dog stadig et lidt tøvende publikum og er endnu ikke helt tilbage på normalniveau

Hvordan er besøgstallet i sommerferien her i 2022 sammenlignet med sommerferien i 2019 - før coronakrisen?

Antal svar: 78

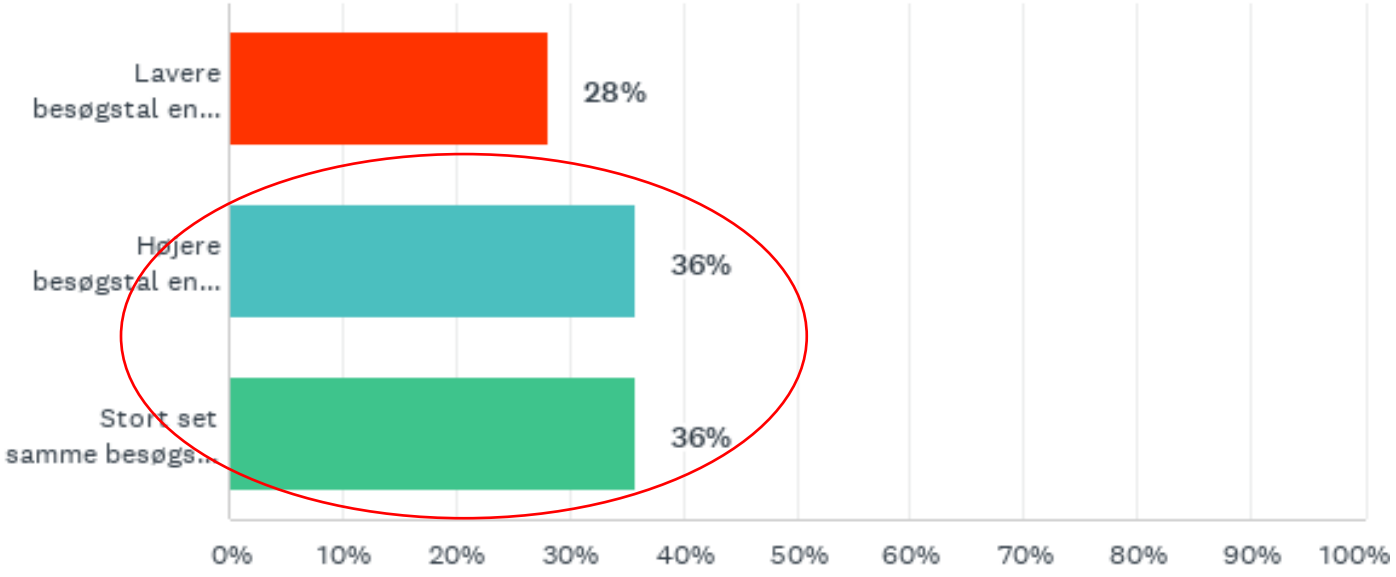

# Museernes besøgstal er på vej mod mere normale tilstande

Fokus på de museer, som oplevede *færre* besøgende i sommeren 2022 vs. 2019

- 48 % i kategorien har oplevet et relativt begrænset tab på 10-20 % af besøgstallet
- 35 % i kategorien har oplevet et tab på 21-30 % af besøgstallet

- Museerne i denne kategori skiller sig generelt ikke markant ud, men er fordelt rundt i landet og angiver forskellige årsager til de træge besøgstal – heriblandt ændrede vaner i befolkningen. Hertil kommer, at enkelte museer, som traditionelt i særlig høj grad har internationale turister blandt publikum, fortsat mærker effekterne af en mere begrænset international turisme.

---

SP: Hvor meget lavere er besøgstallet i sommerferien her i 2022 sammenlignet med sommerferien i 2019?

Antal svar: 22

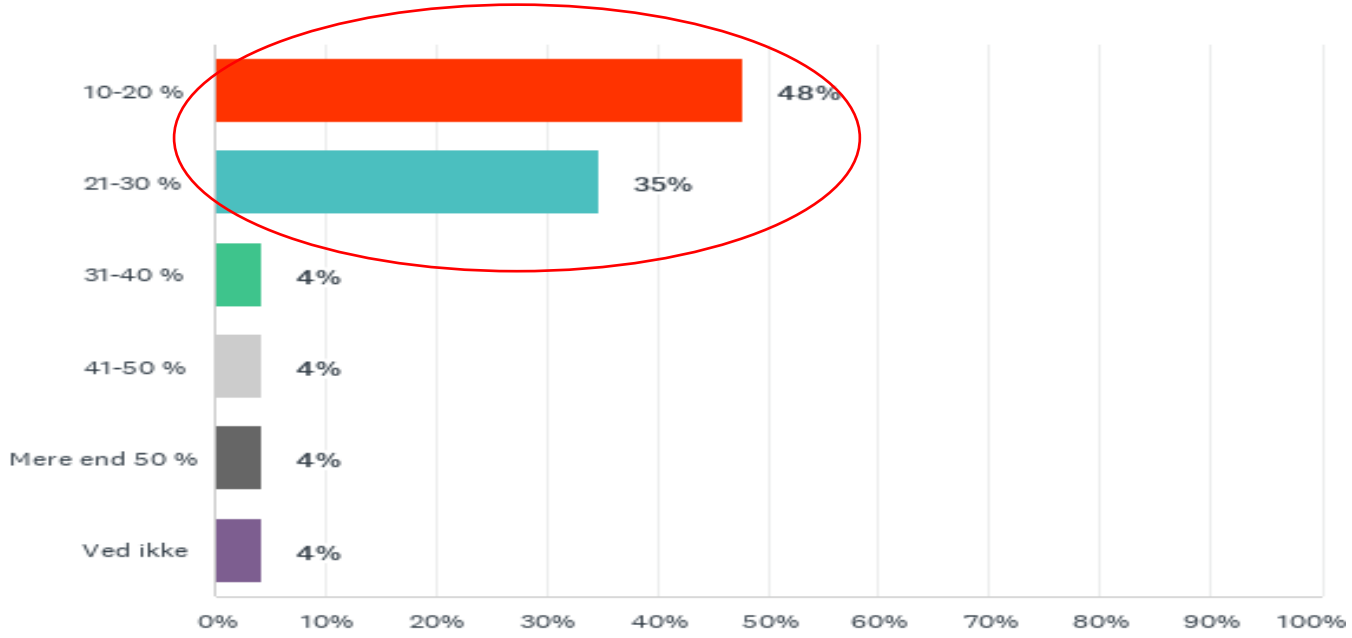

# Museernes besøgstal er på vej mod mere normale tilstande

Fokus på de museer, som oplevede *flere* besøgende i sommeren 2022 vs. 2019

- 64 % i kategorien har oplevet en stigning på 10-30 %
- Museerne i denne kategori udgør det store flertal og fordeler sig jævnt både ift. geografi og størrelse

SP: Hvor meget højere er besøgstallet i sommerferien her i 2022 sammenlignet med sommerferien i 2019?

Antal svar: 28

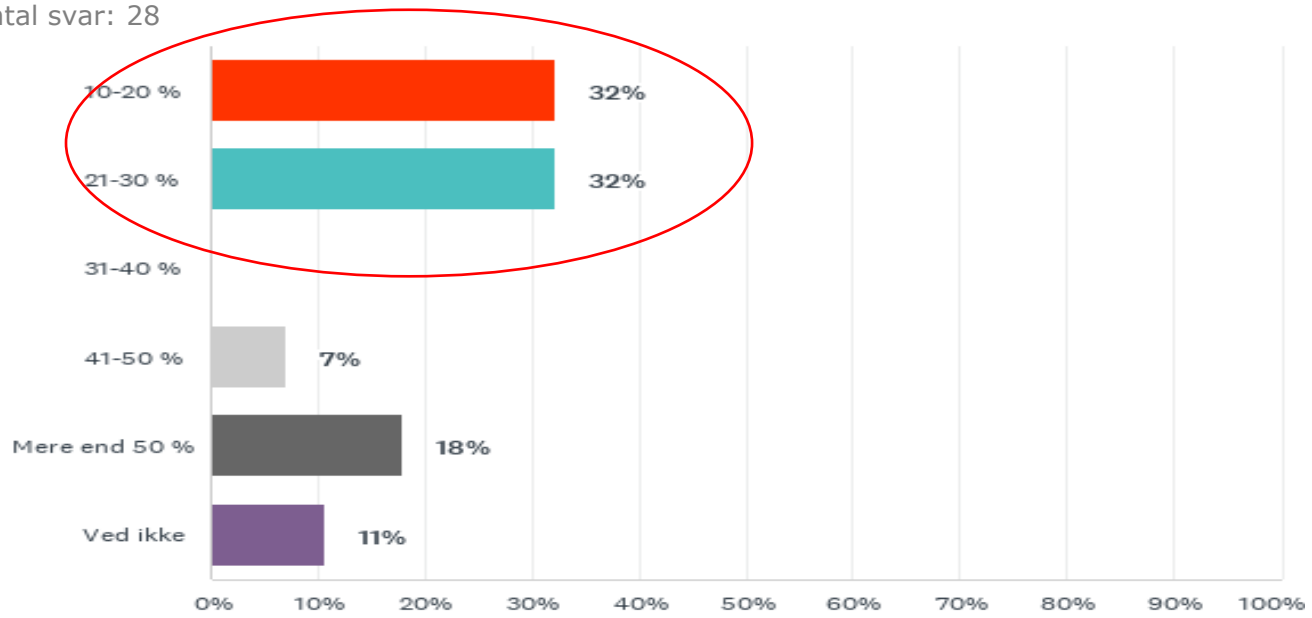

# Museernes besøgstal er på vej mod mere normale tilstande

Den overordnede tendens er den samme, når vi sammenligner tallene i år med tallene fra sidste sommer: 76% af museerne svarer, at de har samme eller højere besøgstal i årets sommer sammenlignet med 2021

SP: Hvordan er besøgstallet i sommerferien her i 2022 sammenlignet med sommerferien i 2021?

Antal svar: 78

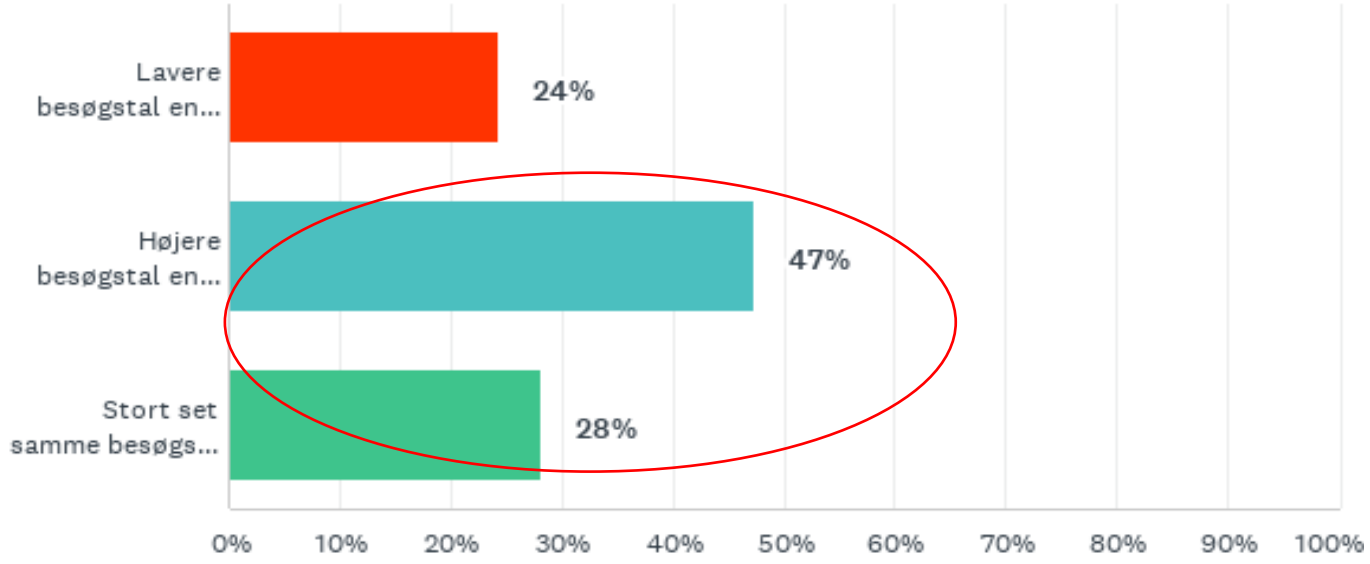

# Museernes besøgstal er på vej mod mere normale tilstande

Antal indenlandske turister er den enkeltstående parameter, som flest museer peger på som mest betydningsfuldt ift. besøgstallet. Herefter kommer antal udenlandske turister.

SP: Efter din vurdering, hvilken betydning har følgende parametre for museets besøgstal i sommerferien i år?

Antal svar: 78

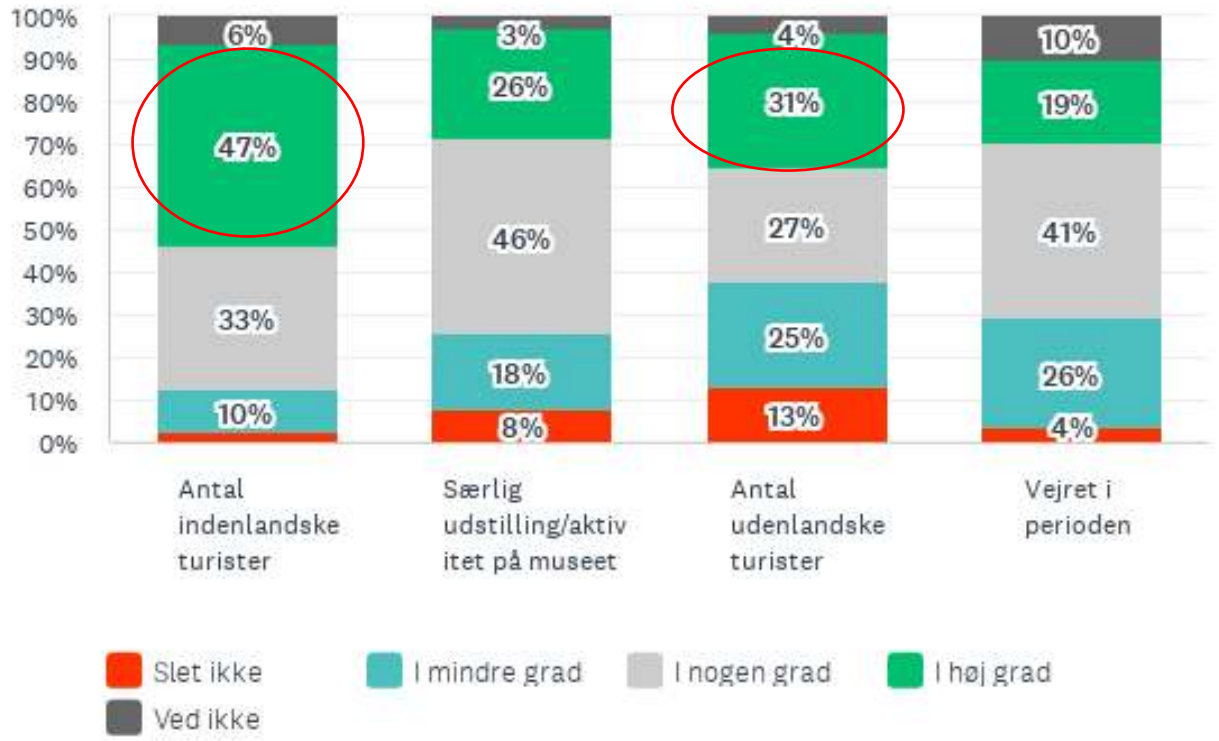

# Museernes besøgstal er på vej mod mere normale tilstande

ODM lavede i 2021 en tilsvarende undersøgelse efter sommersæson 2021.

- Det er tydeligt, at museerne her i 2022 oplever væsentligt bedre besøgstal end i målingen i 2021.
- Andelen af museer med langt til 2019-tal var højere sidste sommer, og mens de store besøgssteder i 2021 var overrepræsenteret blandt de hårdest ramte, er dette ikke tilfældet i 2022.
- De museer, der fortsat mangler gæster, er også noget mindre ramt end i 2021 – besøgstallet falder typisk 10-20 %, mens mange i 2021 var tæt på at mangle halvdelen af de besøgende

## 2022

Godt 2 mio. gæster lagde i sommerferien 2022 vejen forbi de 78 museer, der har besvaret undersøgelsen.

- 21 museer har lavere besøgstal end normalt og står for ca. 25 % af det samlede besøgstal (1 museum var ikke åbent i 2019)
- 28 museer har højere besøgstal end normalt og står for ca. 30 % af det samlede besøgstal.
- 28 museer har stort set samme besøgstal som i 2019 og står for ca. 46 % af det samlede besøgstal

## 2021

Godt 1,5 mio. gæster lagde i sommerferien 2021 vejen forbi de 79 museer, der har besvaret undersøgelsen.

- 34 museer har lavere besøgstal end normalt og står for ca. 60 % af det samlede besøgstal
- 30 museer har højere besøgstal end normalt og står for ca. en fjerdedel (26 %) af det samlede besøgstal.
- 15 museer har stort set samme besøgstal som i 2019 og står for ca. 16 % af det samlede besøgstal