

29. april 2024

ORGANISATIONEN DANSKE MUSEER

Undersøgelse blandt ODM's medlemmer om potentiel skatteproblematik

Svarrate: 53 %*

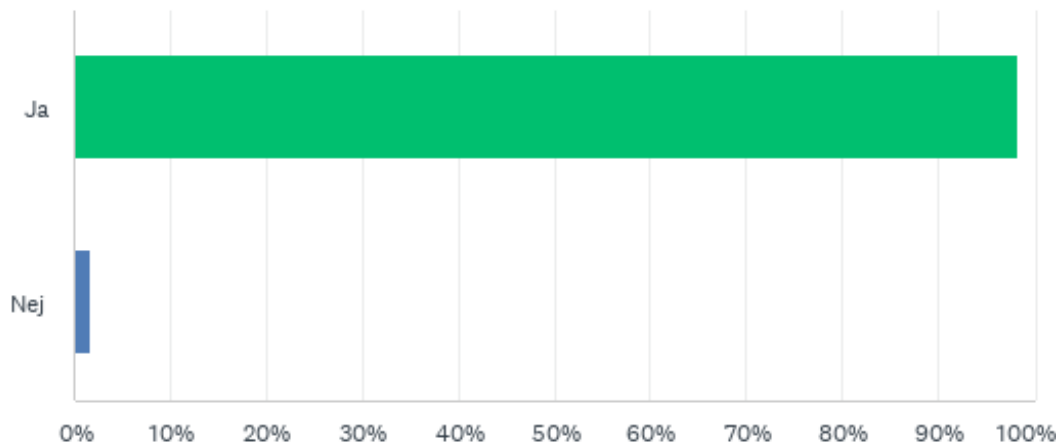
Gennemført i perioden 5.-25. april 2024

*74 ud af 139 museumsmedlemmer i undersøgelsen har svaret. Organisationer mv., som også er blandt ODM's medlemmer, er ikke spurgt i denne undersøgelse, ligesom vores færøske og grønlandske kolleger for sammenlignelighedens skyld ikke er spurgt.

Resultater filtreret efter organisationsform: Selvejende institutioner og foreninger

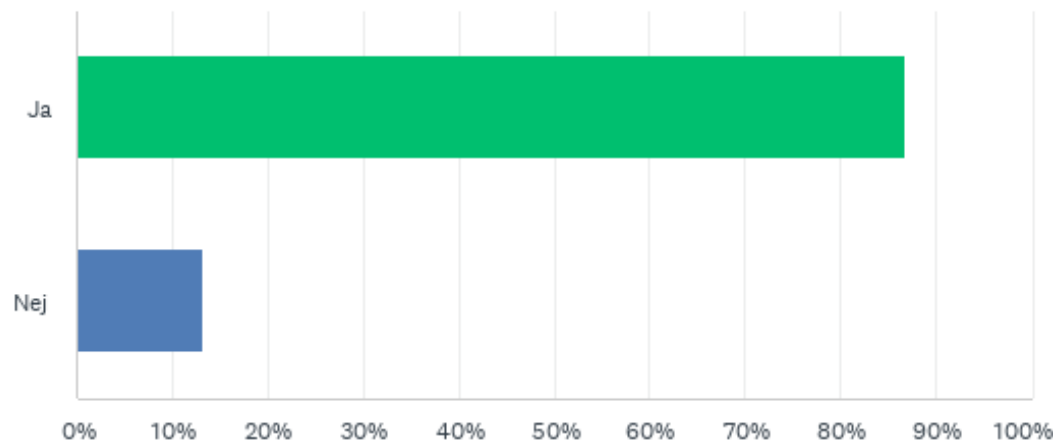
Svar fra kommunale og statslige institutioner er frasorteret i disse dataudtræk.

Har museet en fysisk butik?



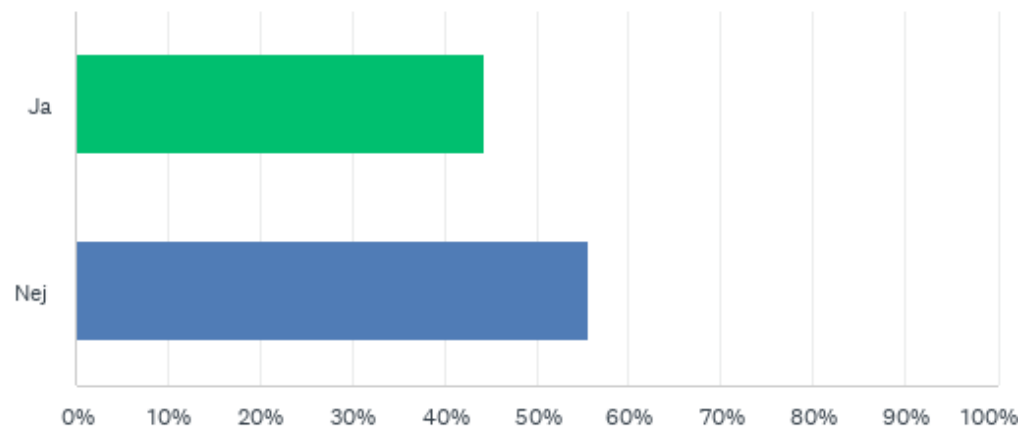
| SVARMULIGHEDER | BESVARELSER | |
|----------------|-------------|----|
| Ja | 98% | 61 |
| Nej | 2% | 1 |
| I ALT | | 62 |

Har besøgende adgang til butikken uden at indløse billet til museet?



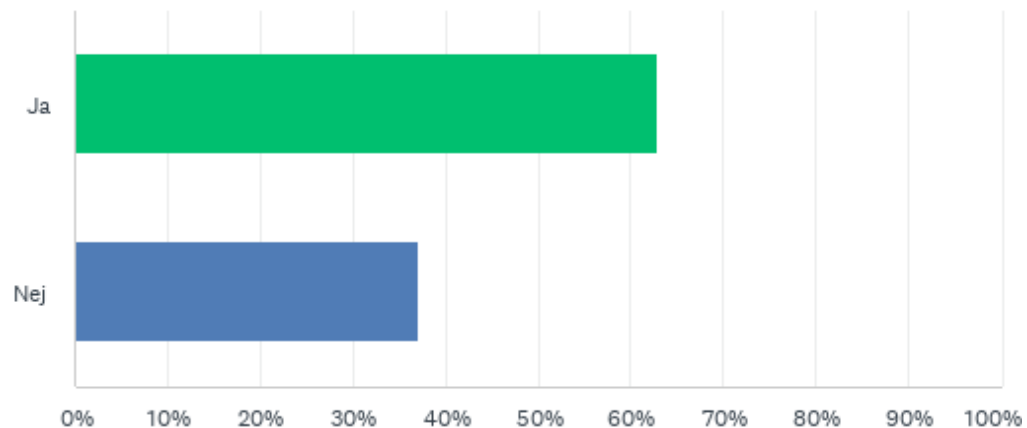
| SVARMULIGHEDER | BESVARELSER | |
|----------------|-------------|----|
| Ja | 98% | 61 |
| Nej | 2% | 1 |
| I ALT | | 62 |

Har museet en webshop tilknyttet museumsbutikken?



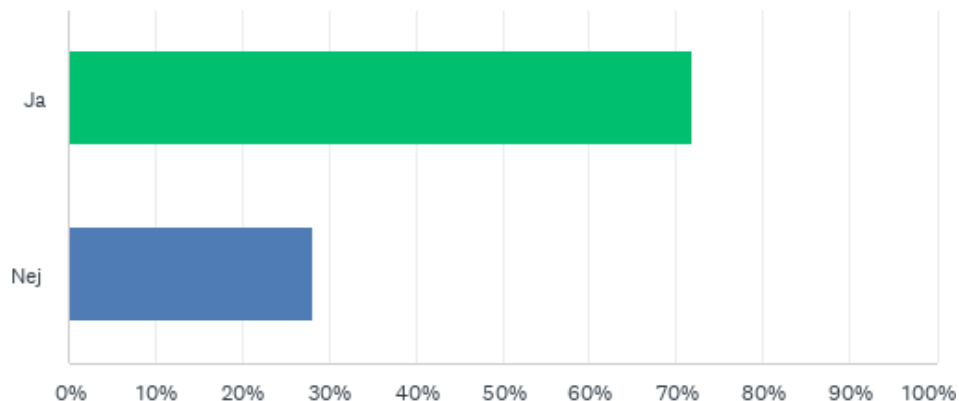
| SVARMULIGHEDER | BESVARELSER | |
|----------------|-------------|----|
| Ja | 44% | 27 |
| Nej | 56% | 34 |
| I ALT | | 61 |

Driver museet selv en café eller restaurant?



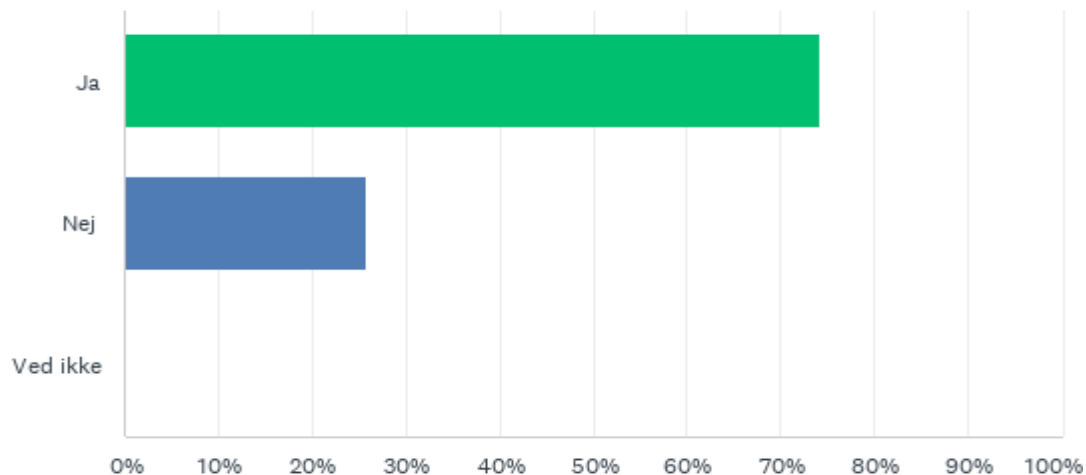
| SVARMULIGHEDER | BESVARELSER | |
|----------------|-------------|----|
| Ja | 63% | 39 |
| Nej | 37% | 23 |
| I ALT | | 62 |

Kan caféen/restauranten benyttes uden at indløse billet til museet?



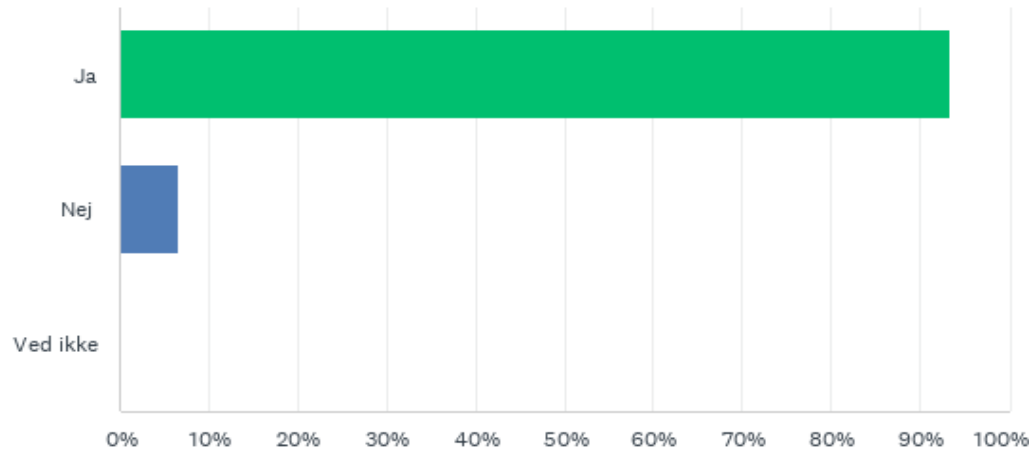
| SVARMULIGHEDER | BESVARELSER | |
|----------------|-------------|----|
| Ja | 72% | 28 |
| Nej | 28% | 11 |
| I ALT | | 39 |

Udlejer museet lokaler til afholdelse af større arrangementer, herunder fx afholdelse af private fester, konferencer m.v.?



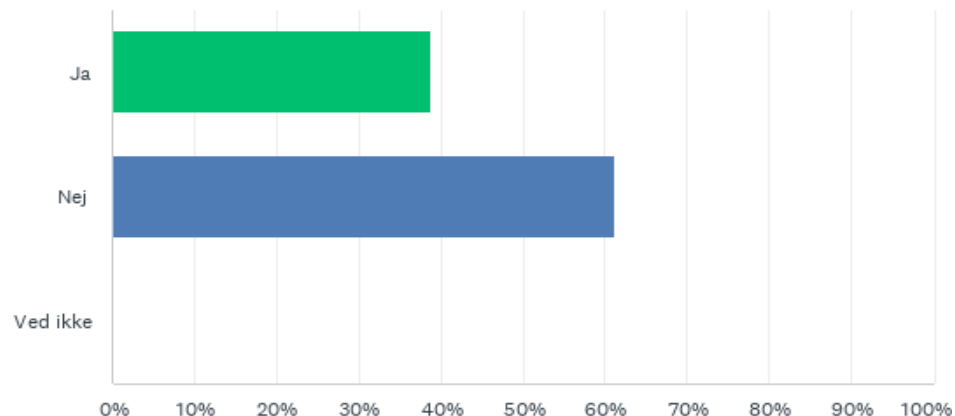
| SVARMULIGHEDER | BESVARELSER | |
|----------------|-------------|-----------|
| Ja | 74% | 46 |
| Nej | 26% | 16 |
| Ved ikke | 0% | 0 |
| I ALT | | 62 |

Kan lokalerne lejes uden for museets åbningstid?



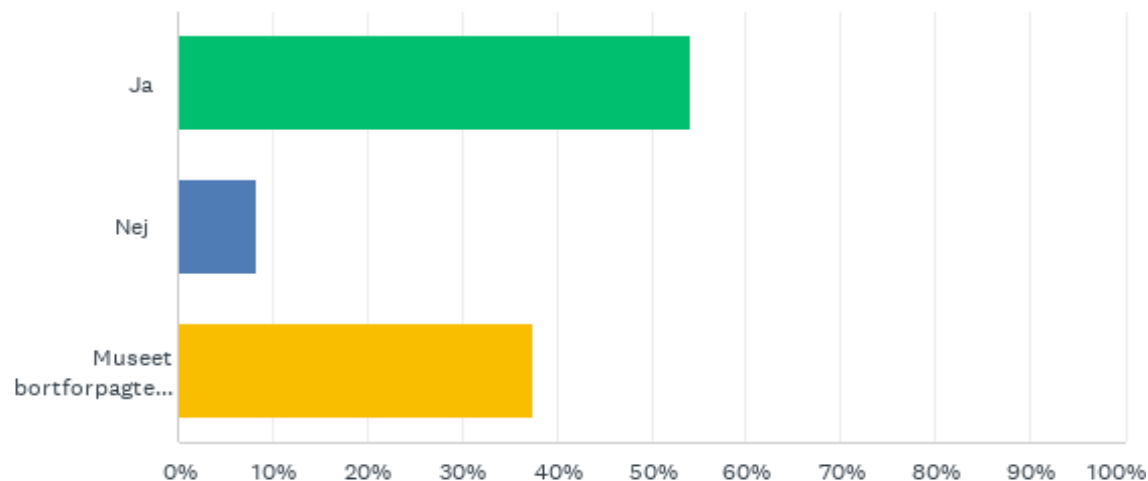
| SVARMULIGHEDER | BESVARELSER | |
|----------------|-------------|-----------|
| Ja | 93% | 43 |
| Nej | 7% | 3 |
| Ved ikke | 0% | 0 |
| I ALT | | 46 |

Står museet for udlejning eller bortforpagtning af fast ejendom?



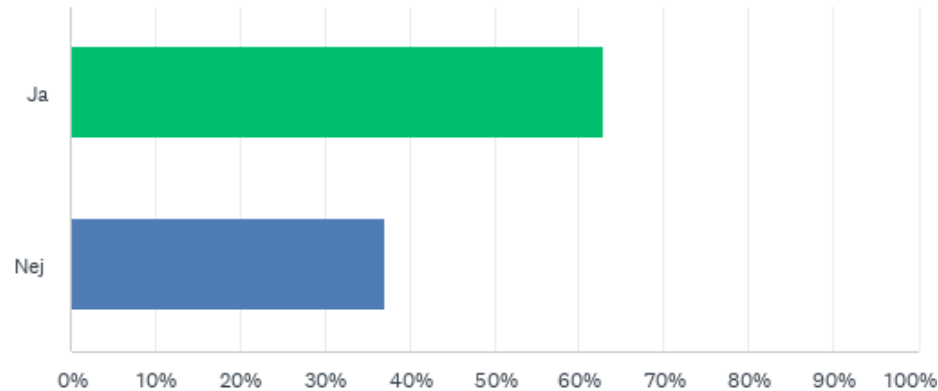
| SVARMULIGHEDER | BESVARELSER | |
|----------------|-------------|----|
| Ja | 39% | 24 |
| Nej | 61% | 38 |
| Ved ikke | 0% | 0 |
| I ALT | | 62 |

Hvis museet har en bortforpagtet café/restaurant: Kan caféen/restauranten benyttes uden at indløse billet til museet?



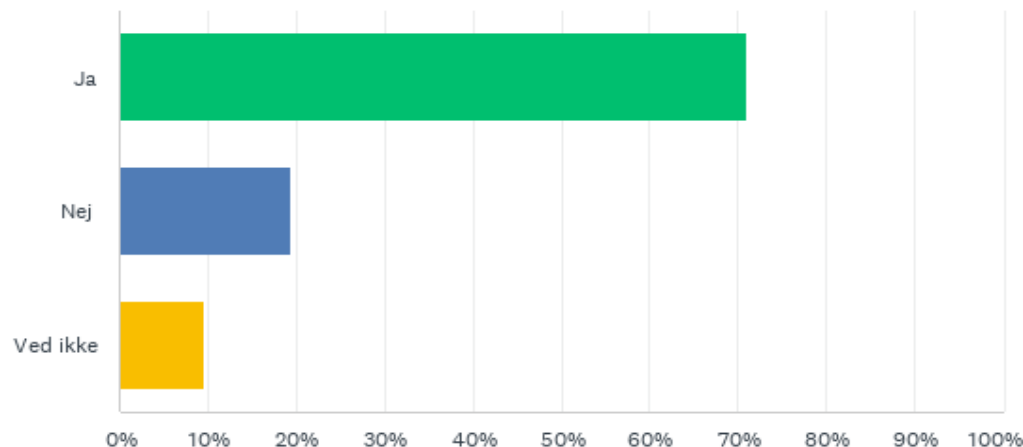
| SVARMULIGHEDER | BESVARELSER | |
|---|-------------|-----------|
| Ja | 54% | 13 |
| Nej | 8% | 2 |
| Museet bortforpagter ikke café/restaurant | 38% | 9 |
| I ALT | | 24 |

Har museet events eller aktiviteter, der ligger uden for museets åbningstid OG/ELLER som man kan deltage i uden at løse billet til museet?



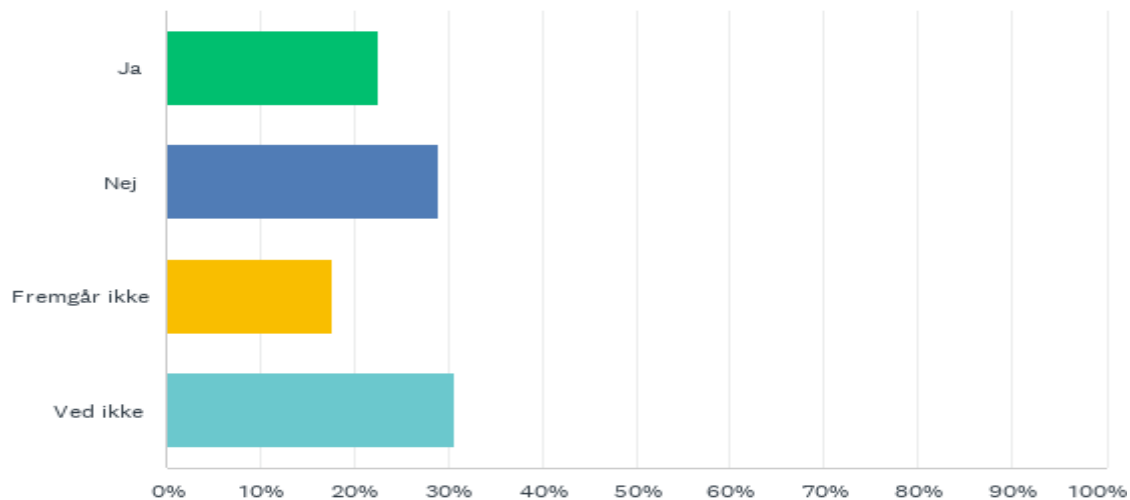
| SVARMULIGHEDER | BESVARELSER | |
|----------------|-------------|----|
| Ja | 63% | 39 |
| Nej | 37% | 23 |
| I ALT | | 62 |

Fremgår det af museets vedtægter, at museets overskud og kapital kun kan bruges i overensstemmelse med dets vedtægtsmæssige formål – også fx i forbindelse med udlodning af kapital ved opløsning?



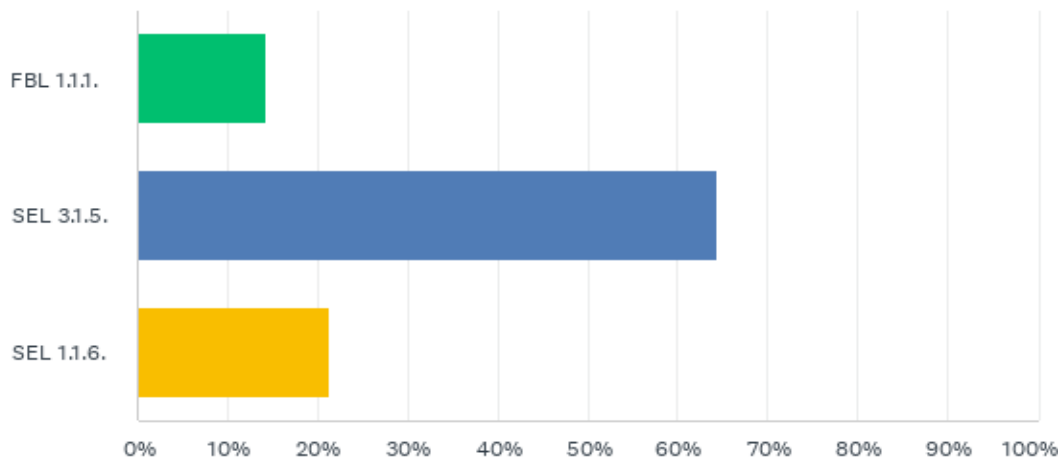
| SVARMULIGHEDER | BESVARELSER | |
|----------------|-------------|-----------|
| Ja | 71% | 44 |
| Nej | 19% | 12 |
| Ved ikke | 10% | 6 |
| I ALT | | 62 |

Er museet registreret med en skattekode i registreringsbeviset? (Fx FBL 1.1.1, SEL 3.1.5 eller lign.)



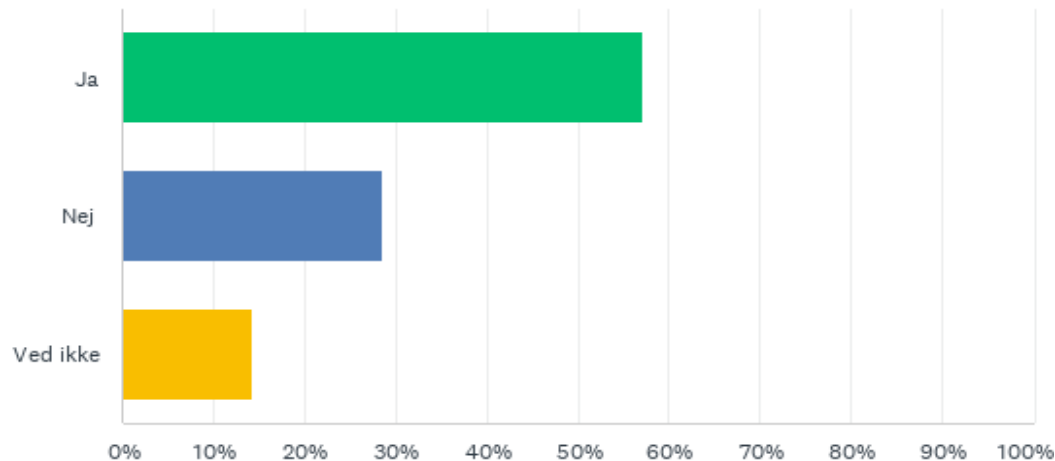
| SVARMULIGHEDER | BESVARELSER | |
|----------------|-------------|-----------|
| Ja | 23% | 14 |
| Nej | 29% | 18 |
| Fremgår ikke | 18% | 11 |
| Ved ikke | 31% | 19 |
| I ALT | | 62 |

Hvilken skattekode er anvendt museets registreringsbevis?



| SVARMULIGHEDER | BESVARELSER |
|----------------|-------------|
| FBL 1.1.1. | 14% 2 |
| SEL 3.1.5. | 64% 9 |
| SEL 1.1.6. | 21% 3 |
| I ALT | 14 |

Har ledelsen foretaget eller fået foretaget – fx via advokat eller revisor - en nærmere vurdering af, hvorvidt den oplyste skattekode på registreringsbeviset er korrekt?



| SVARMULIGHEDER | BESVARELSER | |
|----------------|-------------|-----------|
| Ja | 57% | 8 |
| Nej | 29% | 4 |
| Ved ikke | 14% | 2 |
| I ALT | | 14 |